

石川県金沢市駅西本町6丁目2番3号
 TEL:076-263-0336(代)
 FAX:076-265-6505
 http://k-shouko.co.jp/

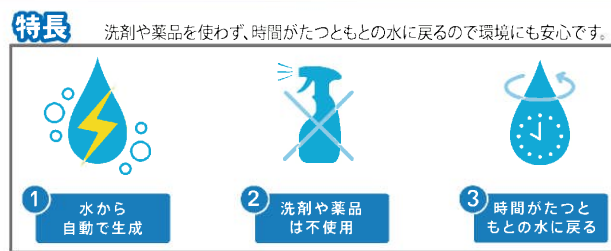
テクノプラザ通信

TOTO * 新商品情報 *

◆ ユニットバス「サザナ」◆ 新旧比較				
	シリーズ	シャワー	② 床ワイパー洗浄	リモコン
旧 2018年 までの 仕様	2シリーズ *HGシリーズ (A・W) *HSシリーズ (P・T・S・N・F)	エアインシャワー (標準)	選択不可 (シトラのみセレクト可)	全て 単独 ・おそうじ浴槽 ・三乾王 ・洗面所暖房
新 2019年 からの 仕様	1シリーズに統一 *HSシリーズ (H・P・T・S・N・F) Hが高グレードタイプ として登場	全て ① コンフォート ウエーブシャワー (節水かつ浴び心地が変化)	Fタイプを除く 全てでセレクト可	③ マルチリモコン が 新たにセレクト可



◆ トイレ ◆ きれい除菌水とは?



「きれい除菌水」を使った機能をご紹介します。

便器きれい 便器内に吹きかけて除菌
ノズルきれい ノズルの内外を洗浄・除菌
においきれい トイレ内のおいをカートリッジに捕集して脱臭・除菌

また、「きれい除菌水」はキッチン・洗面化粧台・ユニットバス(床ワイパー洗浄)にも搭載されています。

便器モデルチェンジ

クリーン便座 (つぎ目なし)
 汚れが入りこみやすい便座の内側と外側のつぎ目がなくなりました。(ウォッシュレットS・SBを除く)



廃番品のご案内

便座カラーが6色から4色になりました。

2019年1月31日まで	2019年2月1日から															
<table border="1"> <tr><td>常時生産品</td><td>#NW1</td><td>#SC1</td></tr> <tr><td>受注生産品</td><td>#SR2</td><td>#NG2</td></tr> <tr><td>受注生産品</td><td>#SS4</td><td>#SC4</td></tr> </table>	常時生産品	#NW1	#SC1	受注生産品	#SR2	#NG2	受注生産品	#SS4	#SC4	<table border="1"> <tr><td>常時生産品</td><td>#NW1</td><td>#SC1</td></tr> <tr><td>受注生産品</td><td>#SR2</td><td>#NG2</td></tr> </table>	常時生産品	#NW1	#SC1	受注生産品	#SR2	#NG2
常時生産品	#NW1	#SC1														
受注生産品	#SR2	#NG2														
受注生産品	#SS4	#SC4														
常時生産品	#NW1	#SC1														
受注生産品	#SR2	#NG2														

納入事例紹介 * フラッグポール *

国旗などを掲げる際に用いられるフラッグポールの施工に携わりました。遠目に見ると1本の柱のように見えますが、実際は高さに応じて2~3本に分かれていて、先端の楕円状のものと合わせてビスで止めて繋がります。先端は固定されておらず、施工に立ち会った際に触れてみるとぐらぐらして外れそうでした。これは、風が吹いたときに旗が360°回転できるよう、このような構造になっています。



クリナップ * システムキッチン《ラクエラ》デザイン一新モデルチェンジ *

「キッチン家具、と考える」を追究、そして拡充洗練されたインテリアを実現する新たな素材表現

ヴィンテージ仕上げのカラーバリエーションが充実




《セミ収納タイプ》D980
 アクリストン



4方アイランドタイプ対面側が充実
 ★従来のオープンタイプに加え2タイプ追加

《収納タイプ》D980
 アクリストン/コーリアン※



※コーリアンは収納タイプのみタイプです。



片面カップボードの中台に
 扉面材タイプ追加

工務グループより * ユニットバスにおける窓取付許容範囲(新設・既設)について *

● 高さ上限 ●

(土間 ~ 脱衣場 FL) - 21 or 29 (開戸・折戸 or 片引戸)

= 土間からUBFL 寸法 ... ①

① + 2158 or 2008 (パネル高さ) = 土間から天井高(内寸) ... ②

② - 80より下に窓を取り付ける必要がある。

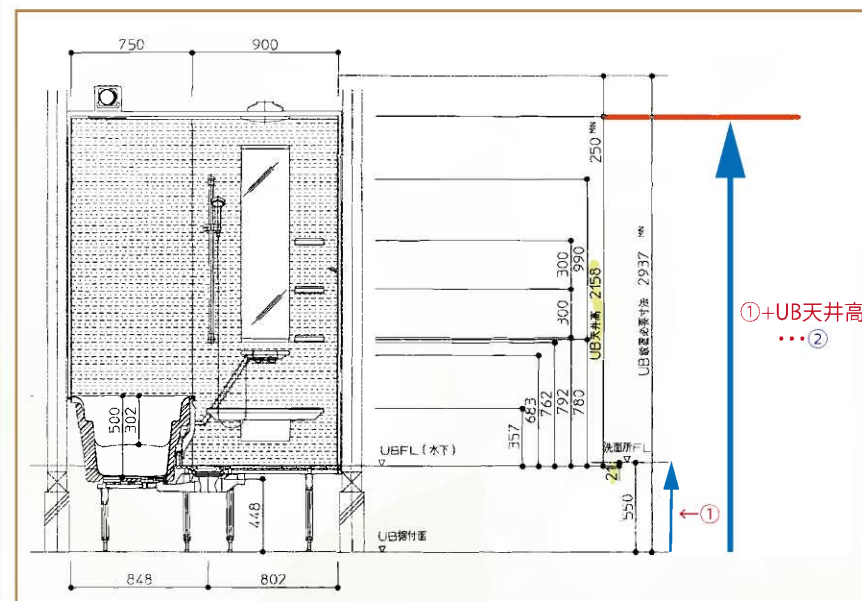
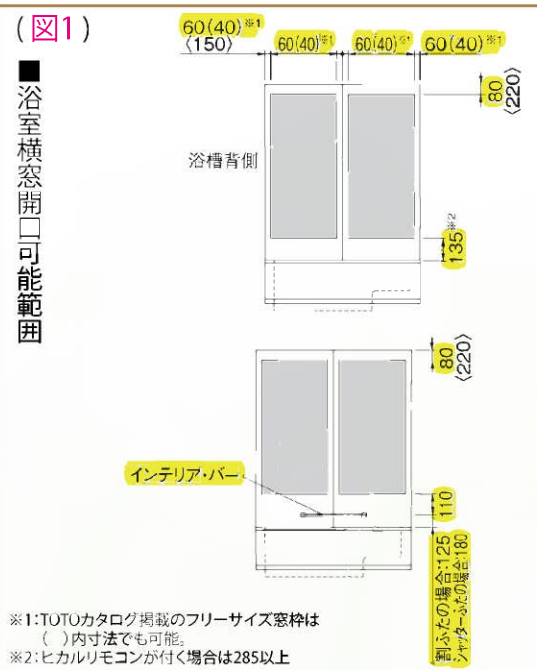
浴槽天端からの最低高さは(図1)の寸法以上を確保する。

● 横幅 ●

現状有効寸法 - UB外寸 = 両端のクリアランス ... ①

UBセンター置きであれば、

①/2 + 40(スリムタイプなら20) + 最低40↑が必要。
 センター置き以外であれば、①の寸法が異なってくるが、原則として最低でも片面10mm以上のクリアランスを確保した方がよい。確保できない場合、建物の傾き等によりUB内に正しく収まらない可能性がある。



企画グループより * 新社屋完成のお知らせ *

かねてより建設中の当社社屋『(株)金沢商行テクノプラザ』が無事完成し、2月18日(月)より、新社屋での本格的な営業がスタートしました。新社屋では、さまざまな研修が出来る研修室も完備しておりますので今後、弊社セールスを通じて皆様へ楽しい研修会をご案内予定です!! どのような研修会が開催されるのか、乞うご期待下さい!!

