

# TOTO

## お手入れらくらく鏡クリーナー

TOTO製『お掃除ラクラク鏡』、くもり止めなどの表面特殊加工をした鏡、または浴室以外の鏡には使用しないでください。

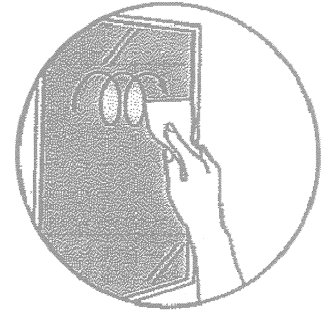
らくらく鏡クリーナーをお買い上げいただき、まことにありがとうございます。  
この取扱説明書をよくお読みのうえ、正しくお使いください。  
取扱説明書は大切に保存してください。

### 用途

鏡の汚れ落とし(家庭用)  
※浴室鏡の汚れを強力に取り除きます。





### 使用方法

- ①水を少し含ませた付属のパッドに研磨剤を付け、鏡をよくこすってください。  
※鏡45cm×60cmに対してチューブから約2cm出した分が適量です。  
(スポンジでも磨けます)
- ②磨き終わったら、水で洗い流し、きれいなタオルでよく拭き取ってください。
- ③使い終わったパッドは水洗いして、乾燥させてください。  
※汚れ等の条件によっては落ちない場合があります。  
※ガラス製の鏡以外には使用しないでください。



### 上手な磨き方

パッドで円を描くように磨きます。  
少しずつ小さい範囲(約10cm×10cm)で仕上げていくと効果的です。



 <b>警告</b>	 吸入飲用不可。絶対に飲まない。	 (  ) : 禁止
<b>応急処置</b>	<ul style="list-style-type: none"> <li>●万一飲み込んだ場合には水で口の中を洗浄し、吐かせずにすみやかに医師の診察を受けてください。</li> <li>●誤って目に入った場合は清水で十分に洗眼してください。皮膚についた場合は水で十分に洗浄してください。異常がある場合は医師の診察を受けてください。</li> </ul>	
<b>使用上の注意</b>	<ul style="list-style-type: none"> <li>●TOTO製『お掃除ラクラク鏡』、または表面に特殊加工をされている鏡はこの効果を失うおそれがあるので使用しないでください。詳しくは、製品の取扱説明書をご確認下さい。</li> <li>●用途以外には使用しないでください。</li> <li>●使用後は手をよく洗ってください。</li> <li>●皮膚の弱い方、長時間使用する場合は手袋を着用してください。</li> <li>●中身が飛び出るおそれがあるので、キャップを開ける際に強く握らないでください。</li> <li>●ガラス製の鏡以外に使用すると傷がつくおそれがあるので使用しないでください。</li> <li>●鏡フレームに研磨剤が付くとつやがなくなるおそれがあります。</li> </ul>	
<b>保管及び廃棄方法</b>	<ul style="list-style-type: none"> <li>●幼児のいたずらに注意し、手の届く所に置かないでください。</li> <li>●保管の際は必ず密栓してください。</li> <li>●廃棄の際は自治体の指示に従い捨ててください。</li> <li>●この取扱説明書はいつでも見られるように保管してください。</li> </ul>	

品名	鏡用クレンザー	容量	50g	液性	弱アルカリ性
成分	水、研磨材(37%)、保湿剤(グリコール)、増粘剤、防カビ剤				



袋 : PP  
キャップ : PE  
チューブ : PP

TOTO株式会社

〒802-8601 北九州市小倉北区中島2-1-1  
お客様相談室 TEL  0120-03-1010  
FAX  0120-09-1010